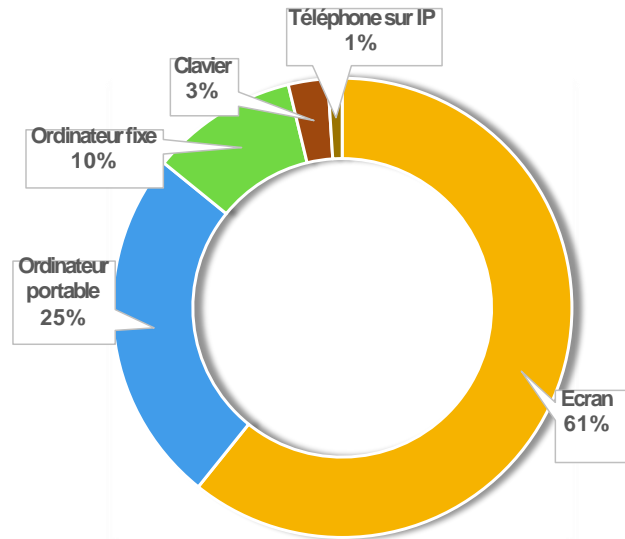
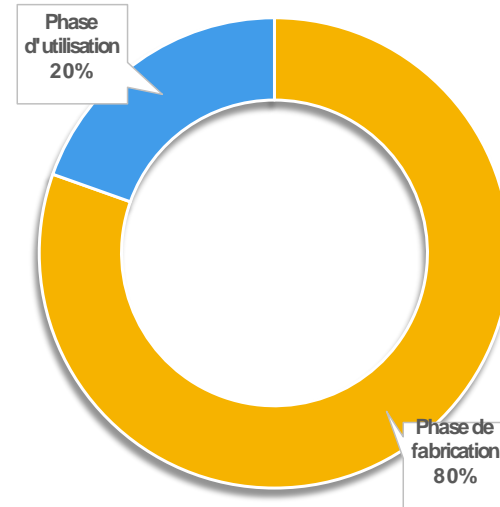


Rapport d'audit numérique responsable

Repartition des impacts par type d'équipement




Repartition des impacts par phase



Indicateurs

Impact climatique par an 

1943 kg CO2 eq.

Equivalent km en voiture 

10068 km

Impact par collaborateur 

139 kg CO2 eq.

Nombre d'équipement 

118

Durée de vie moyenne par type d'équipement comparé aux durées de vie moyennes (W&DoGREENIT 2018)

